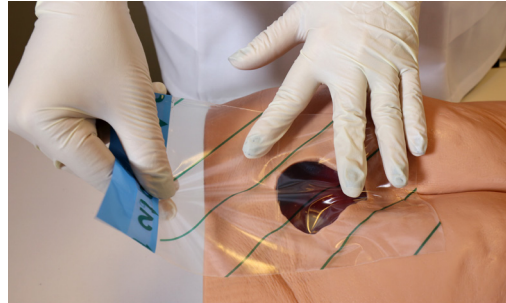


V.A.C.® applikationsguide

1. Beskyt evt. huden med en barriere.



2. Beskyt intakt hud med Drape/film.



3. Klip hul svarende til sårkanten.




4. Fyld såret med Granufoam uden at udtamponere såret. Notér antal stykker der bruges.




5. Anvend tilsvarende mængde Granufoam over hudniveau, som under hudniveau.



6. Applicér filmen over Granufoam, således denne er tæt. OBS at denne foldes løst ned mod Granufoamen.



7. Klip hul til SensaT.R.A.C. svarende til bagbeklædning.



8. Hullet skal være 4 cm i diameter.



9. Applicér SensaT.R.A.C.



10. Træk i den blå flig.



11. Tilslut V.A.C. enheden.

